

# 2001 INFORME DE GESTION

Como ya es habitual, presentamos a través de este documento los aspectos más relevantes que se han producido en GEROA E.P.S.V., en el transcurso del año 2001.

En el año 2001 han entrado en vigor las nuevas coberturas en las prestaciones de invalidez y fallecimiento, lo que ha propiciado en algunos casos, que el pago de dichas prestaciones se haya realizado por primera vez en forma de renta.

En cuanto a la evolución de la Entidad, este ha sido un año de una gran complejidad, difícil para la PREVISION. Por una parte, la negociación de los convenios colectivos no ha introducido en términos generales incrementos en los porcentajes de aportación a GEROA EPSV, y por otra el deterioro de la situación económica a nivel mundial, ha repercutido significativamente en los mercados financieros, lo que ha provocado modestos rendimientos. No obstante, nuestra Entidad sigue siendo la mayor de Euzkadi, en cuanto a número de trabajadores asociados, y la segunda en aportaciones, lo que implica un potencial futuro extraordinario.

En el ejercicio 2001 no se han incorporado nuevos sectores de actividad, siendo la única nueva adhesión, la Federación de EPSV de Euzkadi. Al mismo tiempo, de los catorce sectores de actividad adheridos a la Entidad, tan solo tres han incrementado sus porcentajes de aportación: Transiarios, Construcción y Estaciones de Servicio. De la misma forma han incrementado sus porcentajes de aportación las siguientes empresas carentes de convenio sectorial en Gipuzkoa: Cementos Rezola y Grupo Saveria. En el siguiente cuadro se muestran los Sectores y los porcentajes de aportación:

SECTORES	% DE APORTACION TOTAL EN 2001	SECTORES	% DE APORTACION TOTAL EN 2001
Siderometal	3,5% sin variación	Papel y Cartón	1,2% sin variación
Cerámica	2,5% sin variación	Mueble y Auxiliares	1,0% sin variación
Industria de la Madera	2,0% sin variación	Comercio Textil	1,6% sin variación
Transiarios	2,5% incremento del 0,3%	Comercio Piel	1,6% sin variación
Panaderías	1,2% sin variación	Comercio Metal	2,0% sin variación
Vidrio	2,0% sin variación	Sector de la Limpieza	0,5% sin variación
Construcción	2,5% incremento del 1,3%	Estaciones de Servicio	1,0% incremento del 0,3%

A 31 de diciembre GEROA E.P.S.V., contaba con más de 116.000 socios trabajadores con saldo, agrupados en 7.989 empresas.

Las aportaciones han crecido significativamente en el año. Hemos pasado de unas cuotas en el 2000 de 42.716 miles de euros a 50.462 miles de euros en el 2001, con un incremento de un 18,1%.

El patrimonio de GEROA EPSV, alcanza al cierre del ejercicio 181.725 miles de euros, distribuido entre los trabajadores proporcionalmente a sus aportaciones, lo que supone un incremento del 40,54% respecto al ejercicio anterior.

## BALANCE DE SITUACION

Al 31 de Diciembre de 2001, en miles de euros.

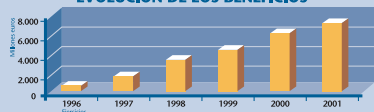
ACTIVO		PASIVO	
Inmovilizado	889	Fondos Propios	186.192
Inversiones	190.202	Beneficio Ejercicio 2001	7.130
Deudores diversos	640	Provisiones matemáticas	1.058
Tesorería	2.979	Acreedores diversos	330
<b>TOTAL ACTIVO</b>	<b>194.710</b>	<b>TOTAL PASIVO</b>	<b>194.710</b>

## CUENTAS DE PERDIDAS Y GANANCIAS

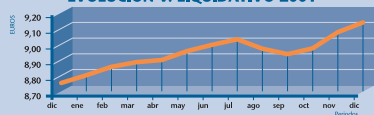
Al 31 de Diciembre de 2001, en miles de euros.

GASTOS		INGRESOS	
Prestaciones y reaseguro	3.198	Cuotas del Ejercicio	50.462
Gastos de administración	1.081	Ingresos de Inversiones	12.503
Gastos de Inversiones	4.653	Exc. prov.matemática	360
Var.dchos. Consolidados	47.263		
Beneficio del Ejercicio	7.130		
<b>TOTAL DEBE</b>	<b>63.325</b>	<b>TOTAL HABER</b>	<b>63.325</b>

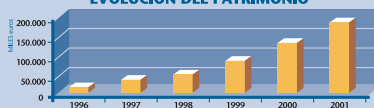
## EVOLUCION DE LOS BENEFICIOS



## EVOLUCION V. LIQUIDATIVO 2001



## EVOLUCION DEL PATRIMONIO



## DISTRIBUCION DE LA CARTERA DE INVERSION (%)

**Por segunda vez un año difícil para la inversión:** Los mercados bursátiles volvieron a sufrir pérdidas generalizadas; el Ibex bajó el 7,82%, el Eurostoxx el 20,25%, el Nasdaq el 21,05% y el Nikkei el 23,52%. El deterioro gradual de las economías mundiales ha obligado a los bancos centrales, en especial a la Reserva Federal Americana, a reducir drásticamente los tipos de interés desde un 6,5% hasta el 1,75% en el caso americano y desde el 4,75% hasta el 3,25% en Europa.

La incertidumbre sobre las consecuencias de los atentados de Nueva York, el nuevo entorno económico, las reducciones previstas de inflación y la baja de tipos de interés ha favorecido a los mercados de renta fija.

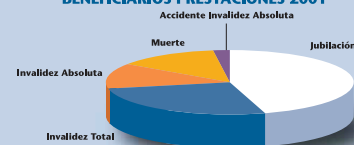
En este sentido, el patrimonio de Geroa, se ha ido centrando en mayor medida según se iban produciendo los acontecimientos anteriormente descritos en renta fija, lo que ha permitido a pesar de la mala situación de los mercados financieros situar la rentabilidad anual en un 4,7%, lo que supone desde el inicio de la Entidad una tasa de revalorización compuesta del 7,45%. La Entidad ha mantenido una estrategia de inversión conservadora, que continuará en este ejercicio, mientras no se despejen las incógnitas actuales.

TIPO DE ACTIVO	% SOBRE TOTAL CARTERA
Renta Fija Largo Plazo	76,65%
Activos a Corto Plazo	9,36%
Renta Variable	8,74%
Inversión Directa	3,64%
Liquidez	1,61%

## PRESTACIONES

A lo largo de 2001 se han producido 1096 prestaciones, 482 por Jubilación, 315 por Invalidez Total, 130 por Invalidez Absoluta, 9 por Gran Invalidez, 139 por Fallecimiento y 21 son consecuencia de Accidentes Laborales, que han ocasionado la invalidez absoluta o el fallecimiento del trabajador. El importe total de estas prestaciones ha ascendido a 4.753 miles de euros.

## BENEFICIARIOS PRESTACIONES 2001



Del total de prestaciones pagadas en invalidez y fallecimiento, trescientas se han realizado con cobertura adicional, por un importe global de 3.443 miles de euros. Doscientas ochenta se han abonado en forma de capital, mientras que las noventa y dos restantes se han abonado en forma de renta. Las tablas actuariales utilizadas para hacer frente a dichas rentas han sido las GRM/F-95, con un tipo de interés técnico del 4%. Los compromisos asumidos por este concepto ascienden a 1,55 millones de euros, habiendo sido valorados por Biharko, Consultoría de Fondos de Pensiones y Entidades de Previsión Social Voluntaria, S.A.

