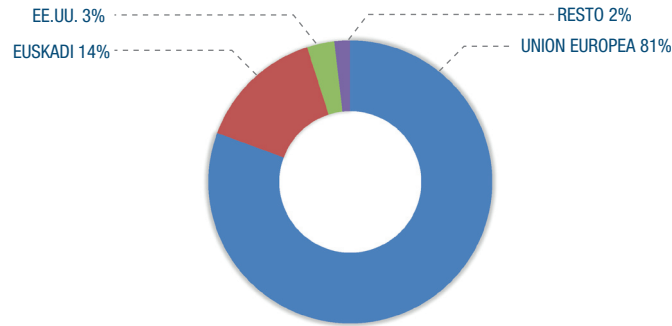


# INFORME DE GESTIÓN 2014

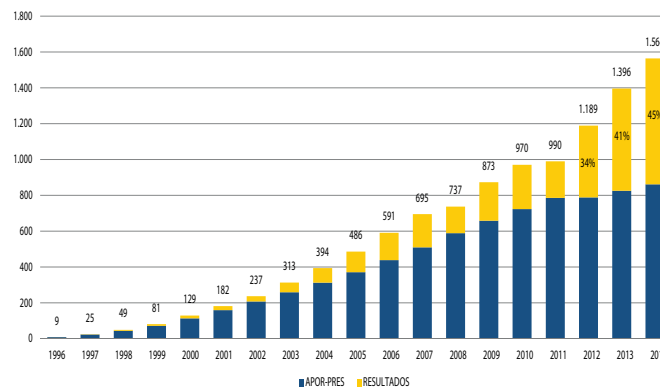


En cuanto a la distribución geográfica, es la siguiente:



PRINCIPALES INVERSIONES			PRINCIPALES INVERSIONES EN EUSKADI		
DEUDA PUBLICA DE ESPAÑA	135.963.127	8,89%	DEUDA PUBLICA DEL GOBIERNO VASCO	69.574.117	4,55%
DEUDA PUBLICA DE GOBIERNO VASCO	69.574.177	4,55%	ORZA, AIE	42.195.390	2,76%
DEUDA PUBLICA DE ITALIA	49.391.738	3,23%	BONOS Y ACCIONES EMITIDOS POR BBVA	30.768.322	2,01%
ORZA AIE	42.195.390	2,76%	DEUDA PUBLICA NAVARRA	10.444.358	0,68%
DEUDA PUBLICA COMUNIDAD DE MADRID	32.161.836	2,10%	ACCIONES DE TUBACEX	6.364.998	0,42%

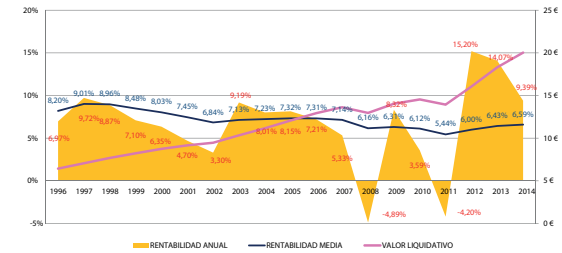
## PATRIMONIO DE LA ENTIDAD



## DATOS ECONÓMICOS



En el siguiente gráfico se muestran la evolución de la Rentabilidad y el Valor Liquidativo de la Entidad.



Valor Liquidativo	20,03€
Rentabilidad año 2014	9,39%
Rentabilidad anual desde el inicio	6,59%
Objetivo 2014	-1% (inflación)
Porcentaje de Gastos sobre patrimonio	0,14%*

\*(0,35% incluyendo comisiones implícitas en IIC y ECR)

## COLECTIVO DE LA ENTIDAD



A fecha 31/12/2014 20 sectores y 30 empresas se encuentran adheridos a la Entidad. Por otro lado, la distribución del nº de socios y beneficiarios, en 2014 es la siguiente:

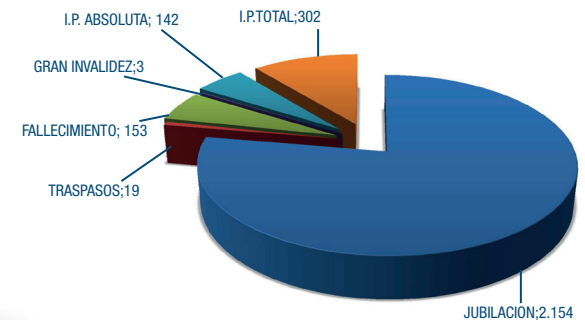
SOCIOS ACTIVOS	SOCIOS EN SUSPENSO	SOCIOS PASIVOS	BENEFICIARIOS	SOCIOS PROTECTORES
103.635	142.296	1.645	552	10.449

EL IMPORTE TOTAL DE APORTACIONES HA ASCENDIDO A 81.949.390 €

## PRESTACIONES



A lo largo del 2014 se han producido las siguientes prestaciones:



P. Lugaritz N27 - 20018 Donostia / San Sebastián  
T. 943 31 70 22 / F. 943 31 72 80

[www.geroa.es](http://www.geroa.es)



El informe de gestión completo se encuentra disponible junto con la Memoria del año 2014 en nuestra página web [www.geroa.es](http://www.geroa.es)

## DIVERSIFICACIÓN DE LA CARTERA



La diversificación promedio anual de la cartera de inversiones durante 2014 ha sido la siguiente:

