



GEROA PENTSIOAK EPSV DE EMPLEO PREFERENTE

superó los 3.000 millones de euros en patrimonio bajo gestión, finalizando el año en los 3.131 millones de euros.

Observamos un crecimiento de un 6,68% en el importe de las aportaciones y de **un 1,64% en el número de trabajadores**. En cuanto a prestaciones, destaca el **número de jubilaciones, que han subido en un 8,3%**, lo que evidencia que se han empezado a jubilar las personas de la generación Baby Boom.

En lo relativo a inversiones los datos han sido muy buenos obteniendo una **rentabilidad del 8,26% en el Plan I** y de un **3,69% en el Plan II**.

MEJORA CONTINUA

En 2024 hemos procedido a la normalización de nuestra Base de Datos a través de la aplicación **Qlik**, hemos puesto en marcha a **LAIA**, nuestro asistente virtual.

Por otro lado, vamos dotando de contenido a nuestro perfil en **LinkedIn** y hemos lanzado varias campañas para animar a los socios al registro en nuestra página web con un notable éxito.

MANTENEMOS NUESTRO COMPROMISO CON LA INVERSIÓN LOCAL: GIPUZKOA Y PAÍS VASCO

La inversión de GEROA en Euskadi alcanza ya los 142,7 Millones de Euros, un 4,56% del activo gestionado.

En este sentido, en 2024 hemos realizando operaciones de Inversión Directa en Start Ups por algo más de 1,2 millones y de 4,5 millones a través de ORZA.

MODIFICACIÓN DE ESTATUTOS Y REGLAMENTOS

La Junta de Gobierno y la Asamblea Extraordinaria de la Entidad aprobaron determinadas modificaciones en los Estatutos y Reglamentos de la Entidad, en concreto en los siguientes artículos:

- Art. 17, 27 y Disp.Transitorias 3^a, 4^a y 5^a de los ESTATUTOS.
- Art. 5, 6 y 27. del Reglamento del Plan I.
- Art. 5 y Disp.Transitorias 1^a, 2^a y 3^a del Reglamento del Plan II.

Aportaciones

118,80 M

EMPRESAS
8.848

SECTORES
22

NUEVAS ADHESIONES

Sectores

- Limpieza Viaria · 0,5%
- Salvamento y Socorrismo · 1%

Empresas

- WISCO · 4,6%
- LEMES · 4,6%

MODIFICACIONES DE LOS % DE APORTACIÓN

- Papel-Carton · 2%

MOVILIZACIONES DE ENTRADA

2

IMPORTE MOVILIZACIONES DE ENTRADA

22 m €

Prestaciones generadas

68,08 M

EN CAPITAL

32,35 M

EN RENTA

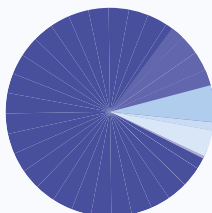
24,46 M

MIXTAS

13,94 M

BENEFICIARIOS

2.959



Jubilación

2.309

Gran invalidez

12

Incapacidad permanente total

314

Fallecimiento

153

Incapacidad permanente absoluta

168

Orfandad

3

PRESTACIONES CON CAPITAL ADICIONAL
(Incapacidad y Fallecimiento de Socios Activos)

347

Movilizaciones de salida

32

Importe movilizaciones de salida

245,78 m €

IMPORTE TOTAL

12,80 M

CAPITAL ADICIONAL

4,21 M

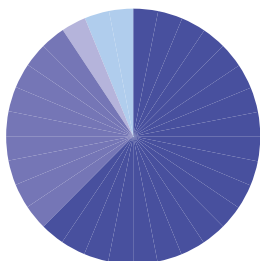
Importe medio de las rentas de jubilación 2023

232 €

*M: Millones de Euros
m: Miles de Euros

Inversiones

DIVERSIFICACIÓN FONDO 1



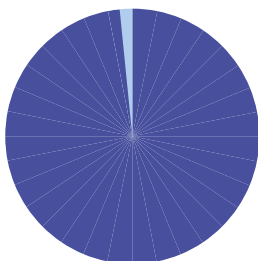
Renta fija
61,88%

Renta variable
28,54%

I. Directa
3,48%

Otros
6,10%

DIVERSIFICACIÓN FONDO 2



Renta fija
97,93%

Corto plazo
2,07%

Patrimonio

PATRIMONIO FONDO 1

2.907 M

Margen de solvencia
82%

Patrimonio neto de la entidad
57 M

PATRIMONIO FONDO 2

168 M

Total patrimonio gestionado
3.131 M

Rentabilidad

RENTABILIDAD	1 año	2 años	3 años	5 años	20 años	Desde 1996
GEROA PLAN I	8,26%	7,62%	3,33%	4,31%	5,34%	5,92%
IPC	2,80%	2,95%	3,85%	3,49%	2,12%	2,35%
MEDIA Renta Fija Mixta (Datos de INVERCO)	4,74%	5,62%	0,67%	0,92%	1,51%	2,41%
GEROA PLAN II	3,69%	3,56%	3,46%	3,34%	-	-

*La citada rentabilidad no garantiza ni determina rentabilidades futuras

Participación en Beneficios de las Rentas Vitalicias

0,69%

Gastos

	FONDO 1	FONDO 2
GASTOS DE ADMINISTRACIÓN	%0,10	%0,03
COMISIONES DE TERCEROS	%0,22	%0,00
GASTOS DE DEPOSITARÍA	%0,02	%0,02
GASTOS DE INTERMEDIACIÓN	%0,00	%0,00
TOTAL GASTOS	%0,35	%0,05
RATIO DE ROTACIÓN	%41,14	%1,79
PERIODO MEDIO DE PAGO		1

Colectivo

SOCIAS CON APORTACIONES EN 2024

120.906 ^{+2,46%}

Esto supone el **48%** total de personas trabajadoras por cuenta ajena en el sector privado de Gipuzkoa

Socias sin aportaciones en 2024

191.543

Beneficiarias* que están cobrando en renta

817

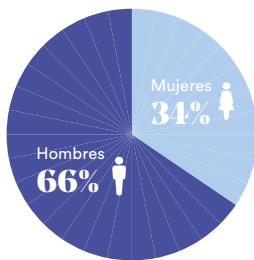
*Personas cobrando como consecuencia del fallecimiento de una socia.

Socias que están cobrando en renta

4.733

Edad media

45 años



	Emp.	Muj.	Hom.
Alto deba	603	3.420	6.740
Bajo deba	713	2.621	7.035
Bajo bidaxoa	870	2.745	5.018
Donostia	3.936	20.009	30.386
Goierri	747	3.339	11.126
Tolosaldea	611	2.054	6.252
Urola kosta	960	3.049	9.172
Araba	41	272	342
Bizkaia	160	1.688	1.906
Nafarroa	44	252	730
Resto estado	226	5.035	3.398
Total	8.848	41.710	79.196

RENTA ESPERADA

1996 > 2024

353 €^{mes} / 17 años

Dados estos datos, una persona que lleve desde 1996 con las aportaciones medias del sector del metal tendrá ahora unos derechos equivalentes a una renta mensual de 353 € durante 17 años.

25 años > 65 años

560 €^{mes} / 17 años

Por otro lado, una persona que empiece a trabajar a los 25 años y realice aportaciones por el importe medio del sector del metal hasta los 65 años, el importe de su renta estimada* durante 17 años será de 560 €**.

*Previsión realizada con una rentabilidad de IPC+2%,
**Importe correspondiente al valor actual del dinero.