

En 2025, GEROA cerró el año con un patrimonio total de 3.445 millones de euros. En cuanto a la rentabilidad, ésta fue del 8,40% en el Plan I, superando ampliamente la inflación gracias a una gestión diversificada y de bajos costes, y en caso del Plan II destinado al pago de Rentas, con un perfil mucho más conservador, cerró en un 3,74%.

Reconocimientos y Certificaciones

GEROA recibió una vez más el prestigioso premio al “Mejor Fondo de Pensiones de Empleo de España 2025” en los IPE European Pension Fund Awards, donde se destacó su gobernanza sólida, control de riesgos y rentabilidades consistentes. Así mismo, obtuvo la certificación ISO 27001 de Seguridad de la información.

Crecimiento y Nuevas Adhesiones

La EPSV amplió su alcance con la incorporación del Sector de Alojamientos de Gipuzkoa, que cubrirá a partir de 2026 a más de 2.500 trabajadores y la adhesión voluntaria de tres empresas: GOENA BASOLAK, KIMUA GROUP y NEO GESTIÓN DEPORTIVA.

Las aportaciones totales crecieron un 5,02%, impulsadas por nuevos sectores como Limpiezas Viarias y Salvamento. En 2025 la aportación media de los más de 120.000 socios alcanza los 94 € (3,1% de la BCC).

Inversión Local y Promoción Local

GEROA destinó 217 millones de euros a inversiones en Euskadi (6,29% del activo), impulsando la economía local y generando empleo para 1.930 personas en las empresas participadas. También respalda la cultura y las tradiciones vascas mediante el patrocinio de eventos deportivos como la Zegama-Aizkorri, el Gran Slam de Zesta Punta y la Itzulua, y en 2025 otorgó el Premio GEROA a la Fundación Elhuyar por su labor en la promoción del Euskera.

Prestaciones

Las prestaciones subieron un 5,9% en número (3.134) y 29% en importe (88,01 M€), destacando especialmente las jubilaciones con un alza en de casi un 32% en el importe de las mismas.

Novedades Legislativas

En 2025 las Haciendas de las 3 provincias vascas han promulgado nuevas normas forales a aplicar en 2026, que introducen deducciones en las aportaciones y mejoran el tratamiento de las Rentas para EPSV de Empleo Preferentes.



Aportaciones

124,8 M

EMPRESAS
8.695

SECTORES
22

NUEVAS ADHESIONES

- GOENA BASOLAK · 2,00%
- KIMUA GROUP · 0,40%
- NEO GESTION DEPORTIVA · 1,00%

MOVILIZACIONES
DE ENTRADA

16

IMPORTE MOVILIZACIONES
DE ENTRADA

0,44 M €

Prestaciones generadas

92,98 M

EN CAPITAL: 2.114

29,47 M

13.942 € de media

EN RENTA: 267

12,93 M

283 € de media

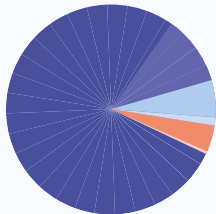
MIXTAS: 753

50,58 M

16.745 € Capital
247 € Renta
de media

BENEFICIARIOS

3.134



Jubilación

2.453

Gran invalidez

10

Incapacidad
permanente total

302

Fallecimiento

201

Incapacidad
permanente absoluta

161

Orfandad

7

PRESTACIONES CON
CAPITAL ADICIONAL
(Incapacidad y Fallecimiento
de Socios Activos)

373

IMPORTE
TOTAL

15,79 M

CAPITAL
ADICIONAL

4,98 M

Movilizaciones
de salida

38

Importe
movilizaciones
de salida

0,26 M €

Importe medio
de las rentas de
jubilación 2025

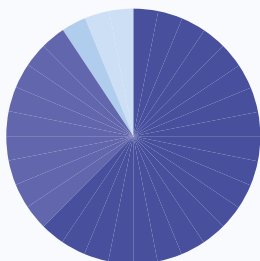
248 €

 (273€ solo Renta, 239 € Mixtas)

*M: Millones de Euros
m: Miles de Euros

Inversiones

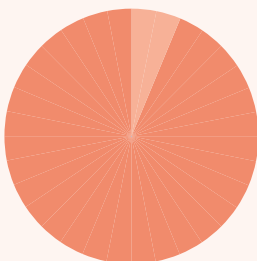
DIVERSIFICACIÓN FONDO 1



Renta fija **62,41%** Renta variable **28,42%**

I. Directa **3,28%** Otros **5,88%**

DIVERSIFICACIÓN FONDO 2



Renta fija **94,24%**

Corto plazo **5,77%**

Patrimonio

PATRIMONIO FONDO 1

3.172 M

Margen de solvencia

90%

Patrimonio neto de la entidad

60 M

PATRIMONIO FONDO 2

213 M

Total patrimonio gestionado

3.445 M

Rentabilidad

RENTABILIDAD	1 año	2 años	3 años	5 años	20 años	Desde 1996
GEROA PLAN I	8,40%	8,32%	7,88%	5,57%	5,35%	6,00%
IPC	2,90%	2,85%	2,93%	4,19%	2,08%	2,37%
MEDIA Renta Fija Mixta (Datos de INVERCO)	3,60%	4,37%	5,08%	1,77%	1,46%	2,46%
GEROA PLAN II	3,69%	3,56%	3,46%	3,34%	-	-

*La citada rentabilidad no garantiza ni determina rentabilidades futuras

Participación en Beneficios de las Rentas Vitalicias

0,54%

Gastos

	FONDO 1	FONDO 2
GASTOS DE ADMINISTRACIÓN	0,10%	0,03%
COMISIONES DE TERCEROS	0,22%	0,00%
GASTOS DE DEPOSITARÍA	0,02%	0,02%
GASTOS DE INTERMEDIACIÓN	0,01%	0,00%
TOTAL GASTOS	0,35%	0,05%
RATIO DE ROTACIÓN	55,22%	1,79%
PERIODO MEDIO DE PAGO		1

Colectivo

SOCIAS CON APORTACIONES EN 2024

120.594 -0,31%

Esto supone el **54%** total de personas trabajadoras por cuenta ajena en el sector privado de Gipuzkoa

Socias sin aportaciones en 2025

187.869

Beneficiarias* que están cobrando en renta

854

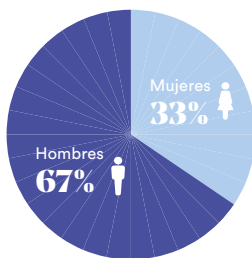
*Personas cobrando como consecuencia del fallecimiento de una socia.

Socias que están cobrando en renta

5.642

Edad media

45 años



	Emp.	Muj.	Hom.
Alto deba	598	3.280	6.596
Bajo deba	683	2.450	7.089
Bajo bidaxoa	860	2.712	5.238
Donostia	3.900	19.075	30.933
Goierri	721	3.621	11.396
Tolosaldeia	597	1.924	6.375
Urola kosta	933	2.897	9.094
Araba	41	297	394
Bizkaia	155	1.514	1.790
Nafarroa	41	241	781
Resto estado	223	4.849	3.411
Total	8.695	40.237	80.357

RENTA ESPERADA

1996 > 2025

379 € mes / 17 años

Dados estos datos, una persona que lleve desde 1996 con las aportaciones medias del sector del metal tendrá ahora unos derechos equivalentes a una renta mensual de 379 € durante 17 años.

25 años > 65 años

580 € mes / 17 años

Por otro lado, una persona que empiece a trabajar a los 25 años y realice aportaciones por el importe medio del sector del metal hasta los 65 años, el importe de su renta estimada* durante 17 años será de 580 €**.

*Previsión realizada con una rentabilidad de IPC+2%,
**Importe correspondiente al valor actual del dinero.