


# GEROA

## 2024



### GEROA PENTSIOAK LEHENTASUNEZKO ENPLEGUKO

**BGA**ko kudeatutako ondareak 3.000 milioi euroko muga gainditu du, eta urtea 3.131 milioi eurotan amaitu du.

**Ekarpenen zenbatekoa %6,68** hazi da, eta **langileen kopurua, berriz, %1,64**. Prestazioei dagokienez, nabarmentzekoa da **erretiro kopurua: %8,3** igo dela, eta horrek agerian uzten duela Baby Boom belaunaldiko pertsonak erretiroa hartzen hasi direla.

Inbertsioei dagokienez, datuak oso onak izan dira, **Plan I-an %8,26ko errentagarritasuna** lortuz eta **Plan II-an %3,69koa**.

### ETENGABEKO HOBEKUNTZA

2024an, datu-basea **Qlik** aplikazioaren bidez normalizatu dugu. Gainera, gure asistente birtuala, **LAIA**, martxan jarri dugu.

Bestalde, **LinkedIn** profila edukiz hornitzen ari gara, eta gure webguneko erregistroa animatzeko hainbat kanpaina abiarazi ditugu, arrakasta nabarmena lortuz.

### TOKIKO INBERTSIOAREKIN DUGUN KONPROMISOARI EUSTEN DIOGU: GIPUZKOA ETA EUSKADI

GEROAK 142,7 milioi euroko inbertsioa egin du Euskadin, hau da kudeatutako aktiboaren % 4,56.

Illo horretan, 2024an, Start Up-etan 1,2 milioi baino gehiagokoinbertsio zuzeneko inbertsioak egin ditugu, eta 4,5 milioikoak ORZAren bidez.

### ESTATUTUEN ETA ARAUDIEN ALDAKETA

Gobernu Batzordeak eta Erakundearen Ezohiko Batzarrak zenbait aldaketa onartu zituzten Erakundearen Estatutu eta Araudietan, zehazki honako artikulua hauetan:

- ESTATUTUEN 17, 27 artikulua eta 3,4 eta 5. Xedapen Iragankorrak.
- PLAN I-aren Araudiko 5, 6 eta 27. artikulua.
- PLAN II-aren Araudiko 5 artikulua eta 1, 2 eta 3. Xedapen Iragankorra.

Testu osoak [www.geroa.eus](http://www.geroa.eus) webgunean eskuragarri daude.

# Ekarpenak

# 118,80 M

ENPRESAK  
**8.848**

SEKTOREAK  
**22**

## ATXIKIPEN BERRIAK

### Sektoreak

- Bide Garbiketa · %0,5
- Salbamendu eta Sorospena · %1

### Enpresak

- WISCO · %4,6
- LEMES · %4,6

## EKARPENEKO %-EN ALDAKETAK

- Papera-Kartoia · %2

## SARRERAKO MOBILIZAZIOAK

**2**

## SARRERAKO MOBILIZAZIOEN ZENBATEKOA

**22 m €**

## Sortutako prestazioak

# 68,08 M

### KAPITALEAN

**32,35 M**

### ERRENTAN

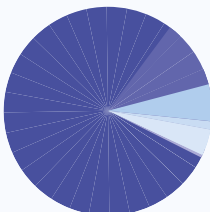
**24,46 M**

### MISTOAK

**13,94 M**

### ONURADUNAK

**2.959**



### Erretiroa

**2.309**

### Baliaezintasun handia

**12**

### Ezintasun iraunkor osoa

**314**

### Heriotza

**153**

### Ezintasun iraunkor absolutua

**168**

### Umezurztasuna

**3**

### PRESTAZIOAK KAPITAL GEHIGARRIAREKIN

(bazkide aktiboen ezintasuna eta heriotza)

**347**

### Irteerako mobilizazioak

**32**

### Irteerako mobilizazioen zenbatekoa

**245,78 m €**

### GUZTIZKO ZENBATEKOA

**12,80 M**

### KAPITAL GEHIGARRIA

**4,21 M**

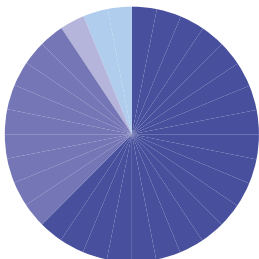
### 2023ko erretiro-errenten batez besteko zenbatekoa

**232 €**

\*M: Milioi Euro  
m: Mila Euro

# Inbertsioak

## 1. FUNTSAREN DIBERTSIFIKAZIOA



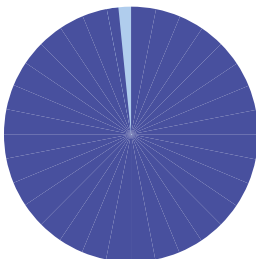
Errenta finkoa  
**% 61,88**

Errenta aldakorra  
**% 28,54**

Inbertsio zuzena  
**% 3,48**

Beste zenbait  
**% 6,10**

## 2. FUNTSAREN DIBERTSIFIKAZIOA



Errenta finkoa  
**% 97,93**

Epe laburrera  
**% 2,07**

# Ondarea

## 1. FUNTSAREN ONDAREA

**2.907 M**

Kaudimen-  
marjina  
**% 82**

Erakundearen  
ondare garbia  
**57 M**

## 2. FUNTSAREN ONDAREA

**168 M**

Kudeatutako  
ondarea guztira  
**3.131 M**

# Eerrentagarritasuna

ERRENTAGARRITASUNA	urte 1	2 urte	3 urte	5 urte	20 urte	1996tik
GEROA PLAN I	%8,26	%7,62	%3,33	%4,31	%5,34	%5,92
KPI	%2,80	%2,95	%3,85	%3,49	%2,12	%2,35
BATEZ BESTEKO errenta finko mistoa (INVERCO-ren datuak)	%4,74	%5,62	%0,67	%0,92	%1,51	%2,41
GEROA PLAN II	%3,69	%3,56	%3,46	%3,34	-	-

\*Errentagarritasun horrek ez du etorkizuneko errentagarritasunik bermatzen, ezta zehazten ere

**Bizianteko errenten  
partehartzea etekinetan**

**%0,69**

# Gastuak

	1. FUNTSA	2. FUNTSA
ADMINISTRAZIO-GASTUAK	%0,10	%0,03
GORDAILUZAINZTA-GASTUAK	%0,22	%0,00
BITARTEKARITZA-GASTUAK	%0,02	%0,02
HIRUGARRENEN KOMISIOAK	%0,00	%0,00
GASTUAK GUZTIRA	%0,35	%0,05
TXANDAKATZE-RATIOA	%41,14	%1,79
ORDAINTZEKO BATEZ BESTEKO EPEA		1

# Kolektiboa

## 2024AN EKARPENAK DITUZTEN BAZKIDEAK

# 120.906

 + %2,46

Hau da, Gipuzkoako sektore pribatuko Soldatapeko langile guztien %48

2024an ekarpenik ez duten bazkideak

# 191.543

Errentan kobratzen ari diren onuradunak\*

# 817

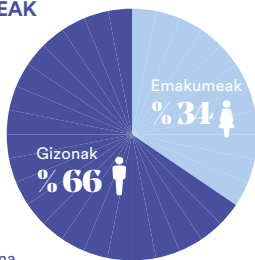
\*Bazkide bat hiltzearen ondorioz kobratzen ari diren pertsonak.

Errentan kobratzen ari diren bazkideak

# 4.733

Batez besteko adina

# 45 urte



	Enp.	Ema.	Giz.
Debagoiena	603	3.420	6.740
Debarrena	713	2.621	7.035
Bidasoa	870	2.745	5.018
Donostialdea	3.936	20.009	30.386
Goierri	747	3.339	11.126
Tolosaldea	611	2.054	6.252
Urola kosta	960	3.049	9.172
Araba	41	272	342
Bizkaia	160	1.688	1.906
Nafarroa	44	252	730
Gainontzekoa	226	5.035	3.398
Guztira	8.848	41.710	79.196

## AURREIKUSITAKO ERRENTA

1996 > 2024

# 353 € hileko / 17 urtez

Datu horiek kontuan hartuta, 1996az geroztik metalaren sektoreko batez besteko ekarpenekin dabilen pertsona batek, orain 17 urtez hilean 353 €-ko errenta jasotzeko eskubideak ditu.

25 urte > 65 urte

# 560 € hileko / 17 urtez

Bestalde, 25 urterekin lanean hasten den eta 65 urte bete arte metalaren sektoreko batez besteko zenbatekoan ekarpenak egiten dituen pertsona baten kasuan, aurreikusitako\* errenta 17 urtez, 560 €\*\*-koa da.

\*Aurreikuspena KPI + % 2ko errentagarritasunarekin egin da, \*\*Diruaren balio eguneratuari dagokion zenbatekoa.